



СУТОВЕТ



БЮРО ВЕТЕРИНАРНОЙ МОРФОЛОГИИ

СП-6. п. ПАРГОЛОВО ул. БАЙКАЛЬСКАЯ д.20 т.942-0-400 www.cytovet.ru

НАПРАВЛЕНИЕ №.....

На **цитологическое \ гистологическое** исследование глаза

ДАТА

Ф.И.О Владельца

Адрес (@)

Вид животного _____ (♂ \ ♀) _____ возраст _____

Кличка _____ порода _____

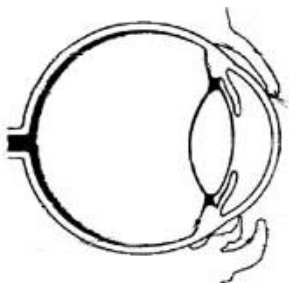
Метод получения материала (пункция, соскоб, отпечаток, аспирация или другой)

Анамнез и клинические данные:

status lokalis (описание местных признаков и симптомов основного заболевания)

размер (см) _____ (расположение, структура, и др.)

Правый ___ Левый ___



ФИО врача



СУТОВЕТ



БЮРО ВЕТЕРИНАРНОЙ МОРФОЛОГИИ

СП-6. п. ПАРГОЛОВО ул. БАЙКАЛЬСКАЯ д.20 т.942-0-400 www.cytovet.ru

НАПРАВЛЕНИЕ №.....

На **цитологическое \ гистологическое** исследование глаза

ДАТА

Ф.И.О Владельца

Адрес (@)

Вид животного _____ (♂ \ ♀) _____ возраст _____

Кличка _____ порода _____

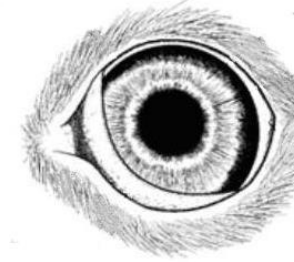
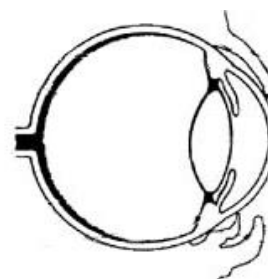
Метод получения материала (пункция, соскоб, отпечаток, аспирация или другой)

Анамнез и клинические данные:

status lokalis (описание местных признаков и симптомов основного заболевания)

размер (см) _____ (расположение, структура, и др.)

Правый ___ Левый ___



ФИО врача